

Ouderenbeleidsplan

Gemeente Melle

Inleiding:

- **Missie**

Het ouderenbeleidsplan is een plan dat alle doelstellingen en acties vermeldt die het lokale bestuur hanteert om te betrachten dat de senioren maximaal aan het maatschappelijk leven kunnen deelnemen.

- **Definities**

1. **Lokaal Bestuur:** gemeentebestuur en OCMW-bestuur
2. **Oudere:** persoon die de leeftijd van 60 jaar heeft bereikt
3. **Inwoner:** persoon die op 1 januari van het voorafgaande jaar in de gemeente in het bevolkingsregister is ingeschreven
4. **Ouderenbeleid:** een beleid dat in al zijn aspecten en samenhang aan de algemene en de specifieke behoeften van ouderen beantwoordt en de vaardigheden van ouderen inschakelt.
5. **Ouderenbeleidsplan:** onderdeel van het lokaal sociaal beleidsplan dat de visie, de algemene en concrete doelstellingen, de geplande acties en de effecten die men met het ouderenbeleid wil bereiken, formuleert.
6. **Ouderenconsulent:** persoon aangesteld door het lokaal bestuur om de ontwikkeling van een kwalitatief ouderenbeleid te ondersteunen.

Samenstelling van de werkgroep:

Naam	Functie
Gerard Dierickx	Voorzitter seniorenraad
Florent Fonck	Ondervoorzitter seniorenraad
Roland Coppitters	Bestuurslid seniorenraad
André Goessens	Bestuurslid seniorenraad
Luc Langerock	Bestuurslid seniorenraad
Lucien Raes	Bestuurslid seniorenraad
Chris Verstraete	Bestuurslid seniorenraad
Frederik De Buck	Schepen bevoegd voor senioren

WIE ZIJN DE MELLENAARS

1 DEMOGRAFISCH PROFIEL

Bevolkingsaantal, -evolutie en dichtheid, 2003-2006

Gemeente	Inwoners					Index 2003- 2006	Dichtheid inwoners/km ²	Oppervlakte km ²
	2.003	2.004	2.005	2.006	2006			
Destelbergen	17061	16.979	17109	17172	100,65	646	26,56	
Gent	228016	229.344	230951	233120	102,24	1.493	156,18	
Melle	10570	10.569	10555	10585	100,14	696	15,21	
Merelbeke	22003	22.031	22193	22353	101,59	610	36,65	
Oosterzele	13243	13.155	13237	13172	99,46	305	43,12	
Wetteren	22859	22.989	23054	23209	101,53	633	36,68	
Oost-Vlaanderen	1.370.136	1.373.720	1.380.072	1.389.450	101,41	466	2.982,24	
Vlaanderen	5.995.553	6.016.024	6.043.161	6.078.600	101,39	450	13.522,30	

bron : NIS – bevolkingsstatistieken

index: 2003 = 100

1.1 Aantal inwoners

De afgelopen jaren is er een lichte stijging van het aantal inwoners van Melle.

	1995	2000	2005	2010	2015	2020	2025
mannen	4 756	4 939	5 115	5.185	5.185	5.185	5.185
vrouwen	5 243	5 410	5 440	5.548	5.548	5.548	5.548
Totaal	9 999	10 349	10 555	10 733	10 761	10 736	10 730

De prognoses houden rekening met de huidige bestaande tendensen en dus niet met eventuele plannen voor verkavelingen, nieuwbouw, enz.

Aangezien er op relatief korte termijn een vijftal grote verkavelingen bijkomen, met een totaal aan 280 kavels, zal het inwonersaantal wellicht de kaap van 11.000 overschrijden binnen de eerste tien jaar.

De lichte stijging van de bevolking heeft zowel als oorzaak dat het aantal geboorten hoger is dan het aantal sterften als dat het aantal mensen dat nieuw in Melle komt wonen, groter is dan het aantal dat Melle verlaat.

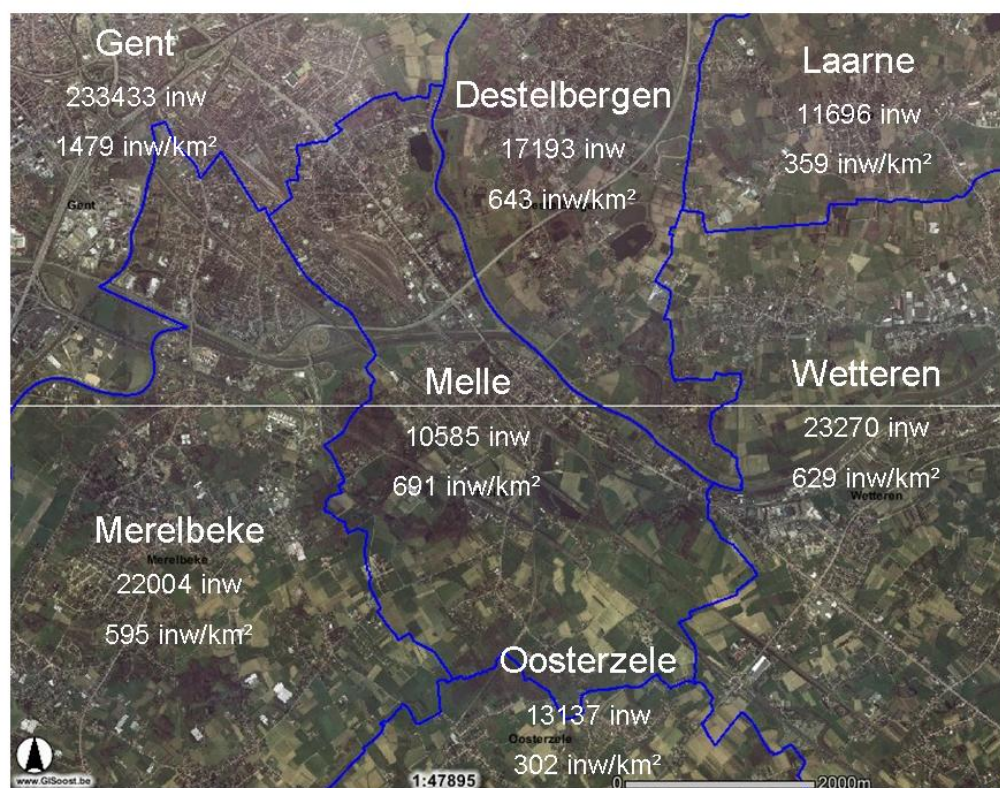
	Geboorten			Sterften		
	1997	2000	2003	1997	2000	2003
Destelbergen	164	159	149	166	152	144
Gent	2 687	2 707	2 649	2 577	2 509	2 459
Melle	129	116	123	106	109	102
Merelbeke	230	222	205	240	213	224
Oosterzele	163	140	138	127	100	112
Oost-Vlaanderen	15 006	14 454	13 848	14 223	14 021	14 106
Vlaanderen	64 571	61 877	59 964	56 546	57 502	58 910

	Instroom			Uitstroom		
	1997	2000	2003	1997	2000	2003
Destelbergen	1 008	970	909	1 029	980	997
Gent	11 275	11 931	13 501	11 863	11 111	11 755
Melle	733	697	703	643	621	693
Merelbeke	1 315	1 264	1 185	1 164	1 086	1 159
Oosterzele	678	624	617	665	594	699
Oost-Vlaanderen	66 718	65 516	69 709	63 338	62 707	65 905
Vlaanderen	307 181	301 779	322 056	289 163	285 252	299 667

1.2 Bevolkingsdichtheid

De totale oppervlakte van Melle bedraagt 15 km².

Met deze oppervlakte is Melle één van de kleinere entiteiten in Oost-Vlaanderen en de kleinste van de omringende gemeenten.



In Melle wonen er gemiddeld 696 personen per km². Dit cijfer ligt boven het Vlaamse gemiddelde (450 inw/km²). In Oost-Vlaanderen bedraagt de gemiddelde bevolkingsdichtheid 466 inw/km². Van de omringende gemeenten is enkel Gent dichter bevolkt. De hoogste dichtheid ligt in Melle-Vogelhoek en aan de traditionele assen Brusselsesteenweg – Geraardsbergsesteenweg.

1.3 Leeftijdsstructuur

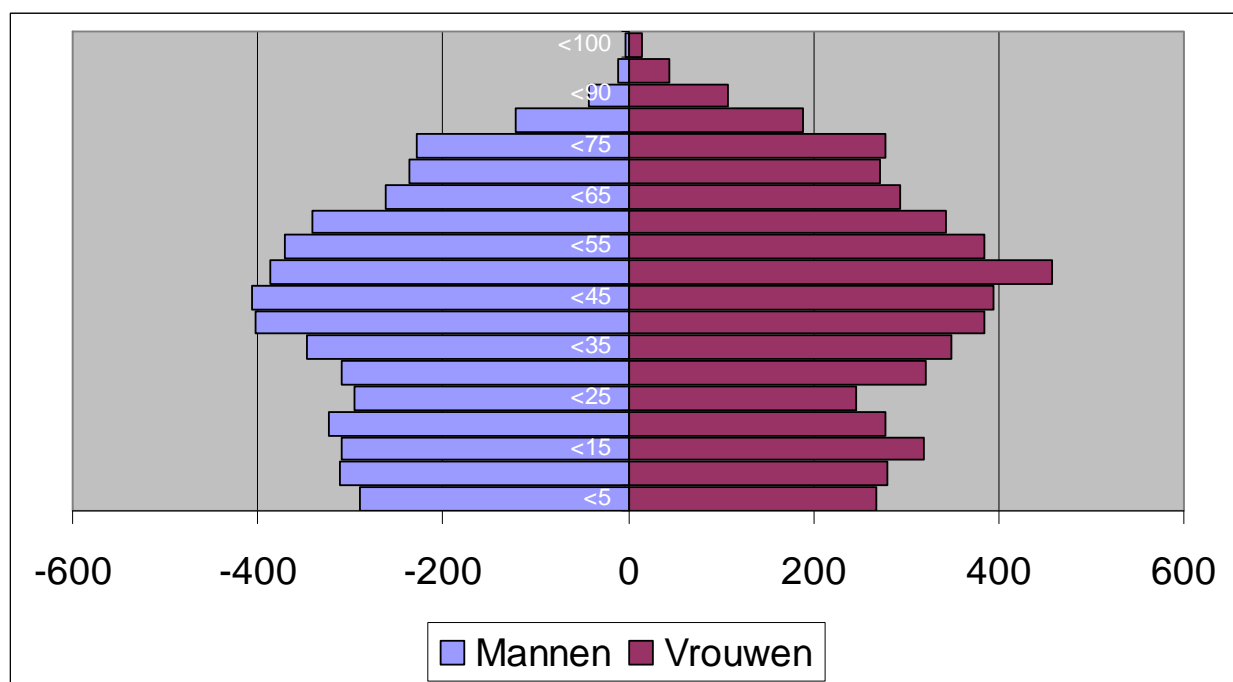
De Melse leeftijdspiramide

De Melse leeftijdspiramide geeft het aantal Mellenaren per leeftijdscategorie weer, opgesplitst naar geslacht:

Gemeente/ leeftijdscategorie	0-3		4-6		7-12		13-19		20-59		60+		80+	
	jongens	meisjes	Jongens	meisjes	jongens	meisjes	jongens	meisjes	mannen	vrouwen	mannen	vrouwen	mannen	vrouwen
Destelbergen	327	305	238	239	614	565	735	707	4 664	4 657	1 786	2 142	215	371
Gent	5 118	4 905	3 557	3 488	7 290	6 971	8 389	7 986	65 779	63 571	21 785	30 505	3 498	7 466
Melle	252	230	170	166	374	379	438	366	2 835	2 866	1 029	1 464	126	330
Merelbeke	410	458	387	384	862	828	945	873	6 012	6 085	2 110	2 677	292	617
Oosterzele	304	262	267	181	518	500	551	565	3 693	3 512	1 219	1 583	170	312
Wetteren	439	453	334	338	706	748	837	863	6 535	6 366	2 261	3 109	295	646
Oost-Vlaanderen	28	27	22	21	47	45	54	51	387	375	135	175	19	38
	714	517	635	638	234	639	521	835	091	455	601	840	164	596

Bron: NIS

Datum: 1 januari 2004



Groene druk

De groene druk is de verhouding van het aantal jongeren (-20 jarigen) tot de potentiële beroepsbevolking (20-59 jaar) (per 100). Het is een indicatie voor de verhouding tussen de toekomstige (op langere termijn) en de huidige beroepsbevolking. In welke mate zullen met andere woorden de 20 tot 59-jarigen worden vervangen? Hoe groter de groene druk hoe meer jongeren er verhoudingsgewijs aankomen.

In 2005 bedroeg de groene druk in Melle 41,43. Dit is hoger dan in Vlaanderen (40,41) en in Oost-Vlaanderen (39,40). Dit cijfer is ook hoger dan in alle ons omringende gemeenten.

Bevolkingscoëfficiënten

	Melle		Merelbeke		Oosterzele		Wetteren		Destelbergen		Gent		provincie		vlaanderen	
	2005	2025	2005	2025	2005	2025	2005	2025	2005	2025	2005	2025	2005	2025	2005	2025
GroD	41,43	39,65	42,64	41,34	44,11	40,52	36,81	41,18	40,07	41,87	36,88	39,43	39,4	40,8	40,41	42,02
GriD	44,4	66,97	39,78	65,57	39,21	67,18	41,88	67,43	43,01	75,4	40,19	49,01	41,35	63,54	41,46	65,17
VC	107,2	168,9	93,31	158,6	88,89	165,8	113,8	163,7	107,3	180,1	109	124,3	104,9	155,8	102,6	155,1
AR	85,83	106,6	82,42	106,9	83,31	107,7	78,69	108,6	83,08	117,3	77,07	88,44	80,75	104,3	81,86	107,2
DC	92,15	70,84	99,34	68,98	112,3	66,88	90,17	67,9	88,92	68,31	102,5	85,8	95,68	72,74	97,56	73,53
FZ	34,22	49,38	32,61	42,53	32,53	46,42	31,54	47,81	24,79	54,94	40,8	44,7	33,25	47,32	32,08	48,25
IV	18,87	21,82	19,48	19,66	18,23	18,58	17,92	21,36	15,35	21,34	21,32	21,29	18,65	21,12	18,49	20,78

Bron : NIS, bevolkingsstatistieken

GroD	Groene druk	(bevolking 0-19 tov bevolking 20-59)
GriD	Grijze Druk	(bevolking 60 en ouder tov bevolking 20-59)
VC	Verouderingscoëfficiënt	(bevolking 60 en ouder tov jongeren -20)
AR	Afhankelijkheidsratio	(bevolking 0-19 en 60 + tov bevolking 20-59)
DC	Doorstromingscoëfficiënt	(bevolking 10-24 tov bevolking 50-64)
FZ	Familiale zorgindex	(bevolking 80 en ouder tov bevolking 50-59)
IV	Interne vergrijzing	(bevolking 80 en ouder tov bevolking 60 en ouder)

Grijze druk

De grijze druk is de verhouding van het aantal ouderen (60+) t.o.v. de potentiële beroepsbevolking (20-59 jaar) (per 100). Hoe groter de grijze druk, hoe groter de groep ouderen t.o.v. de bevolkingsgroep van 20 tot 59 jaar. Hoe groter de grijze druk hoe zwaarder de druk van de veroudering doorweegt.

In Melle bedroeg de grijze druk: in 2005 44,40. Dit is beduidend hoger dan in Vlaanderen (41,46) en in Oost-Vlaanderen (41,35). Uit deze gegevens blijkt dat Melle een snellere veroudering van de bevolking kan verwachten dan het Oost-Vlaamse gemiddelde. Ook in vergelijking met de omliggende gemeenten is de grijze druk in Melle hoger dan het gemiddelde.

1.4 Migratie

Melle kende de voorbije jaren veel migratie.

In 2003 en 2004 verlieten er meer gemeentebewoners de gemeente dan dat er kwamen wonen. Vanaf 2005 lijkt deze trend terug gestopt. Een mogelijke verklaring is de invulling van enkele nieuwe verkavelingen.

	2001	2002	2003	2004	2005
<u>Aantal inwijkingen</u>	574	608	580	592	619
<u>Aantal uitwijkingen</u>	493	538	603	626	602
<u>Migratiesaldo (inwijking - uitwijking)</u>	81	70	-23	-34	17

1.5 Etnische diversiteit

Het aantal niet-Belgen in Melle steeg de laatste jaren. Het merendeel van de niet-Belgen is uit Europa afkomstig. In vergelijking met de ons omliggende gemeenten is het aantal vreemdelingen procentueel lager (enkel Oosterzele scoort nog lager), maar wel hoger indien met enkel de SIF-vreemdelingen in beschouwing neemt (3^e plaats van de gemeenten uit het arrondissement Gent (kansarmoedecijfers). In reële cijfers is het aantal vreemdelingen op de gemeente (in 2005: 141) eerder klein zodat moeilijk over doelgroep kan gesproken worden.

Op 1 januari 2005 had ongeveer 1,3% van de bevolking van Melle niet de Belgische nationaliteit.

Aandeel niet-Belgen (1-7-2005)

	gemeente		provincie	
	absoluut	relatief	absoluut	relatief
Mannen	68	1,3%	20.605	3,0%
Vrouwen	73	1,4%	18.795	2,7%
Totaal	141	1,3%	39.400	2,8%

Bron : NIS

1.6 Huishoudens

Op 1 januari 2004 bestond 24% van de huishoudens uit één persoon, 35% uit 2 personen, 22,5% van de Melse huishoudens telt 4 of meer gezinsleden.

Ter vergelijking geven we hieronder de Vlaamse cijfers op 1 januari 2004:

	Melle	Vlaanderen
Alleenstaand	24%	29%
2 gezinsleden	35%	34%
3 gezinsleden	18%	16%
4 gezinsleden of meer	22,5%	21%

Gemeente	Totaal aantal huishoudens	mannen alleenwonend	vrouwen alleenwonend	private huishoudens van 2 personen	private huishoudens van 3 personen	private huishoudens van 4 personen of meer	gemiddelde grootte per gezin
Destelbergen	6 823	662	945	2 497	1 202	1 514	2,02
Gent	109 492	22 520	24 474	33 374	13 039	15 864	1,80
Melle	4 148	401	603	1 452	745	934	2,02
Merelbeke	8 658	819	1 221	3 046	1 513	2 040	2,02
Oosterzele	4 980	450	610	1 618	983	1 310	2,07
Wetteren	9 872	1 273	1 601	3 540	1 712	1 735	1,96
Oost-Vlaanderen	573 570	75 352	90 267	196 335	97 198	113 644	1,97

Opmerking: het verschil tussen totaal huishoudens en de som van de volgende kolommen ligt in het feit dat de collectieve huishoudens niet opgenomen zijn (zitten wel verrekend in het totaal).

De gezinssamenstelling van de Melse gezinnen is gelijklopend met de gemiddelden uit de provincie en Vlaanderen. In Melle zijn 5,31% van de gezinnen samengesteld uit een alleenstaande man met kinderen. Alleenstaande vrouwen met kinderen maken 10,86% van

het aantal gezinnen uit. Samen vormen ze 16,17% van het totale aantal gezinnen of 469 gezinnen.

2 Werken in Melle

2.1 Het inkomen van de Mellenaar

Het gemiddelde inkomen per belastingsaangifte in Melle bedroeg in 2002 28.954 euro (aanslagjaar 2003), tegenover 25.620 euro in Vlaanderen en 25.343 euro in Oost-Vlaanderen. In vergelijking met de omliggende gemeenten gaat enkel Merelbeke nog voor in het gemiddelde inkomen per aangifte.

Het netto fiscaal inkomen per inwoner (14.121 euro) ligt boven het gemiddelde vanuit de provincie (13.118 euro) en is het derde hoogst tegenover de omliggende gemeenten (enkel Merelbeke en Destelbergen doen beter). In het arrondissement Gent staat Melle op de 6^e plaats wat betreft de gemiddelde aangifte van het netto fiscaal inkomen. Melle bekleedt dezelfde plaats inzake de gemiddelde aangifte per persoon.

Het gemiddeld inkomen per belastingsaangifte steeg voor het aanslagjaar 2004 amper (14.597 euro). Opvallend is dat het gemiddelde inkomen per aangifte steeg met 7,58% terwijl dit in andere omringende gemeenten met 9,44% (Merelbeke) en 8,99% (Oosterzele) was. De stijging ligt iets hoger dan in Destelbergen (7,04%) en Gent (5,90%) maar ligt in het gemiddelde van de provincie (7,57%) en Vlaanderen (7,52%).

2.2 Kritisch inkomen

Leefloongerechtigden in Melle

Op 1 januari 2006 kregen 41 personen een leefloon, waarvan 9 jonger dan 25 jaar. Op 1 december 2006 waren 52 personen afhankelijk van een leefloon via het OCMW van Melle. In de streek is Melle, na Gent, Evergem en Zelzate, de koploper wat betreft het aantal leefloongenieurs. Een mogelijke verklaring is de aanwezigheid van het Psychiatrisch Centrum Caritas op de gemeente en het feit dat in deze instelling vrij veel patiënten langdurig gedomicilieerd worden met bevoegdheidsproblemen tot gevolg. Niet toevallig heeft ook Evergem (Sleidinge) en Zelzate een psychiatrisch centrum op zijn grondgebied.

Een andere verklaring is de goede ligging van Melle als passagegemeente voor jongeren die zich vestigen in enkele plaatselijke appartementsgebouwen in afwachting van het vinden van een betaalbare woning.

Gewaarborgd Inkomen voor Bejaarden – Inkomensgarantie voor Ouderen

De inkomensgarantie voor Ouderen (IGO) wordt sinds 1 juni 2001 toegekend aan (een groot deel van) de voormalige gerechtigden op een Gewaarborgd Inkomen voor Bejaarden (GIB) wanneer de regeling van de IGO gunstiger is voor de betrokkene. De andere blijven het GIB ontvangen. De tijdsreeksen van de IGO moeten daarom samen met de tabellen van het GIB worden bekeken.

Per 1 januari 2004 waren er in Melle 91 (waarvan 72 vrouwen) ontvangers van de IGO en hadden nog 39 ouderen (waarvan 37 vrouwen) recht op het GIB.

3 Wonen in Melle

3.1 Het bestaande aanbod

In 2001 had Melle 4.036 woningen. In 2001 was de grote meerderheid (3 572) hiervan een ééngezinswoning. 874 of 22,20% van de woningen waren in 2001 huurwoningen (bron:

Gemeentelijk Woondossier). In 2005 waren er 108 sociale huurwoningen in Melle of 2,68% van het totaal aantal woningen (bron: NIS).

In 2001 hadden 1 319 (32,7%) van de woningen geen centrale verwarming (Vlaanderen 26,70 %), 159 (3,9%) geen badkamer en 73 (1,8%) geen toilet (2,40 % in Vlaanderen). 79 % van de bewoonde particuliere woningen was op dat moment ouder dan 20 jaar. Verwacht wordt dat vandaag Melle betere cijfers kan voorleggen op het vlak van basiscomfort.

De situatie in Oost-Vlaanderen is nog minder rooskleurig. De provincie telt immers 34,9 % woningen zonder centrale verwarming, 4,4 % geen badkamer en 2,7% geen toilet.

Sinds 1991 is de situatie in Melle echter reeds sterk verbeterd. Toen beschikten 14,86 % van de woningen niet over een stromend water, bad of douche en een toilet met sas (woningen zonder comfort). De inspanningen die werden geleverd tijdens de periode 1997 – 1999 door toekenning van 11 impulspremies hebben hiertoe bijgedragen. Tevens werden verschillende woningen aan de oude verkeersassen gerenoveerd. In 2001 bedroeg het aantal woningen zonder comfort nog 4,72 %. In vergelijking met Vlaanderen (1999: 13,83% - 2001: 4,89 %) klimt Melle hiermee naar de betere gemeenten inzake basiswooncomfort. Tegenover het gemiddelde in Oost-Vlaanderen doet Melle het beduidend beter (1999: 18,49 % - 2001: 6,05 %).

Gemeente	Geen cv		Geen toilet		Geen bad	
	aantal	%	aantal	%	aantal	%
Destelbergen	2 147	32,1 %	136	2,0 %	252	3,8 %
Gent	32 676	31,3 %	2 444	2,3 %	4 177	4,0 %
Melle	1 319	32,7 %	73	1,8 %	159	3,9 %
Merelbeke	2 764	32,7 %	207	2,4 %	312	3,7 %
Oosterzele	1 937	39,5 %	118	2,4 %	241	4,9 %
Wetteren	4 114	43,2 %	202	2,1 %	432	4,5 %
Oost-Vlaanderen	193 443	34,9 %	15 049	2,7 %	24 542	4,4 %
Vlaanderen	610 446	26,7 %	55 470	3,5 %	81 822	2,4 %

Bron: NIS

Op 1 januari 2002 telde Melle 42 leegstaande woningen, 2 verwaarloosde woningen en 8 ongeschikte woning.

Het Sociaal Verhuurkantoor Melle-Destelbergen is officieel gestart op 15 maart 2005. Voor dringende situaties zijn er de OCMW-noodwoningen en de onthaalhuizen van de Centra Algemeen Welzijnswerk Artevelde en Visserij. De nood aan crisiswoningen blijft hoog aangezien de bestaande infrastructuur van het OCMW vrij vlug dichtslibt.

Sociale huurwoningen

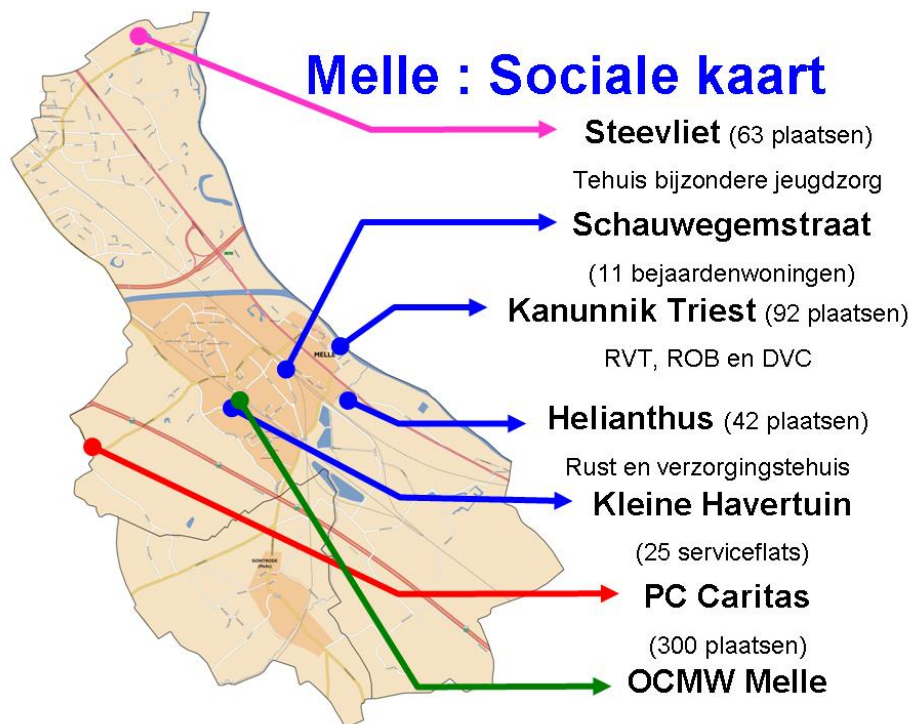
Melle kent 12 huurwoningen of 0,3 % van het aantal woningen. Dit ligt veel lager dan het gemiddelde in Vlaanderen en de provincie (2,8%). Bij de naburige gemeenten doet enkel Destelbergen het slechter. Opgemerkt dient te worden dat eind 2006 aan de bouw van nieuwe sociale woningen werd begonnen op de gemeente. Het aantal sociale appartementen ligt op 2,32 % van het woonpatrimonium. Hiermee is Melle de 2^e gemeente in de regio maar blijft ze zowel op provinciaal vlak (2,77 %) als op Vlaams niveau (2,51 %) achter.

3.2 Aangepaste woningen voor senioren

Het OCMW van Melle beschikt over 11 bejaardenwoningen en 25 woningen in WCD De Kleine Havertuin. Op de private markt vinden we twee rusthuizen terug die samen 134

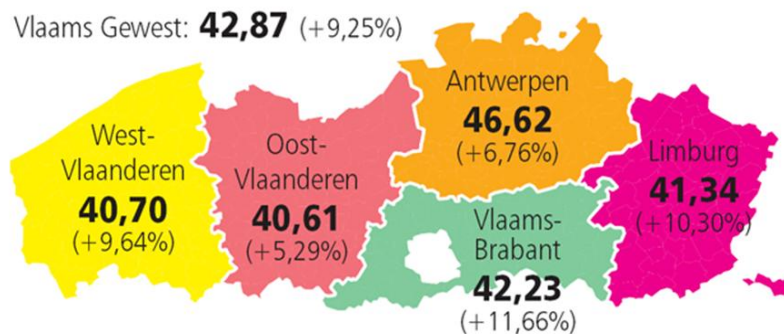
plaatsen aanbieden. Belangrijk om weten is dat er momenteel enkele bouwprojecten lopen, waaronder 31 aanleunwoningen naast het RVT Kanunnik Triest.

- Bejaardenwoningen
 - OCMW Melle : 11 woningen
- Serviceflats
 - WCD De Kleine Havertuin (OCMW Melle) : 25 plaatsen
- Dagverzorgingscentrum
 - DVC De Bueren
- Rusthuizen
 - Kanunnik Triest : 92 plaatsen (56 RVT-wgl)
 - Helianthus : 42 plaatsen (25 RVT-wgl)



Dagprijs van het rusthuis vanaf 1 januari 2008 (+ evolutie t.o.v. 2006)

Vlaams Gewest: **42,87** (+9,25%)



	Helianthus	Kanunnik Triest	Provincie	Gewest
Eenpersoonskamer	€45,75	€41,9	€40,61	€42,87
Tweepersoonskamer	€37,255	€39,4	€33,91	€36,51

Doelstellingen en acties

1) Zorg & gezondheid (hulp en dienstverlening)

- thuiszorg
- ouderenzorg
- vereenzaming
- armoedebestrijding (bestaanszekerheid, inkomen, geestelijk)

Strategische doelstelling:

1. De inwoners blijven zo lang mogelijk gezond.
2. Senioren beseffen dat ze hun gezondheid mee bepalen door hun leefgewoonten (voeding, beweging, ...)

Operationele doelstelling:

	Doelstelling	Actie
1	De inwoners weten wat een gezonde leefwijze inhoudt.	<ul style="list-style-type: none"> • De inwoners inlichten over een gezonde leefwijze. • De gemeente ondersteunt preventiecampagnes. (bv: CO-vergiftiging, anti-rookcampagne, borstkanker, inenten met het griepvaccin, ...)
2	De inwoners kennen het zorgaanbod	<ul style="list-style-type: none"> • Het zorgaanbod binnen de gemeente wordt in kaart gebracht. • De inwoners worden ingelicht over het bestaand aanbod.
3	Met het oog op een betere kwaliteit, werken diverse voorzieningen samen.	<ul style="list-style-type: none"> • De gemeente promoot de samenwerking tussen diverse voorzieningen.
4	De senioren kennen het sportaanbod van de gemeente.	<ul style="list-style-type: none"> • De gemeente onderzoekt het vraag en aanbod van sportactiviteiten voor senioren binnen de gemeente. • De gemeente spoort actoren binnen de sport aan om hun aanbod naar de senioren aan te passen. • De gemeente stemt haar eigen aanbod af op de noden.
5	Er is een voldoende aanbod van dag- en nachtopvang	<ul style="list-style-type: none"> • De gemeente onderzoekt de nood aan dag- en nachtopvang. • De gemeente brengt het bestaande aanbod in kaart. • De gemeente promoot het aanbod aan

		dag- en nachtopvang.
6	Ouderenmishandeling wordt voorkomen	<ul style="list-style-type: none"> De gemeente ondersteunt informatiecampagnes en preventiecampagnes omtrent oudermishandeling

2) Wonen

- huisvesting (kwalitatief & kwantitatief)
- ongevalpreventie / veiligheid
- inbraakpreventie
- preventie (rook, brand, ...)

Strategische doelstelling:

1. Een passende huisvesting in een gezonde en veilige woonomgeving.
2. De bewoners doen actief aan inbraak- en brandpreventie
3. De inwoners doen aan ongevallenpreventie.

Operationele doelstelling:

	Doelstelling	Actie
1	Er is een gedifferentieerd aanbod van woonvormen.	<ul style="list-style-type: none"> De gemeente onderzoekt de noden met betrekking tot diverse woonvormen. Samenspraak tussen de gemeente en huisvestingsmaatschappijen om een gezonde mix aan gedifferentieerde woonvormen op de markt te brengen
2	Het gedifferentieerd aanbod van woonvormen is gekend	<ul style="list-style-type: none"> De inwoners worden geïnformeerd over het aanbod van diverse woonvormen.
3	De inwoners voorkomen brand.	<ul style="list-style-type: none"> De gemeente informeert de inwoners over brandpreventie. De gemeente informeert de inwoners over de correcte werking van open haarden en kolenkachels.
4	De inwoners voorkomen inbraak	<ul style="list-style-type: none"> De gemeente informeert de inwoners over inbraakpreventie. De gemeente bevordert de werking van de BIN's.

3) Beleidsparticipatie

- Seniorenadviesraad (werking, afspraken)
- Adviesradenoverleg

Strategische doelstelling:

1. De ouderen zijn representatief vertegenwoordigd in de gemeentelijke bestuursorganen.
2. De gemeente betreft de seniorenraad actief bij haar beleid.
3. Er is een gemeentelijke ouderenconsulent.

Operationele doelstelling:

	Doelstelling	Actie
1	Er is een duurzame werking van de seniorenraad	<ul style="list-style-type: none">• De gemeente ondersteunt de seniorenraad actief in haar werking.• De seniorenraad wordt tijdig om advies gevraagd over belangrijke beleidsbeslissingen.• Het gemeentebestuur informeert vooraf de seniorenraad over de agendapunten van het CBS en de GR die de senioren aanbelangen.
2	De gemeentelijke beleidsplannen worden geadviseerd door de seniorenraad.	<ul style="list-style-type: none">• De ontwerpplannen worden tijdig aan de seniorenraad bezorgd.
3	Er is een adviesradenoverleg	<ul style="list-style-type: none">• De gemeente organiseert regelmatig een overleg tussen de vertegenwoordigers van alle adviesraden.
4	Er is een waarnemer van de seniorenraad in de andere adviesraden.	<ul style="list-style-type: none">• De seniorenraad vaardigt een waarnemer af naar elke adviesraad.

4) Mobiliteit

- toegankelijkheid
- voet- en fietspaden (trage wegen)
- verkeersveiligheid

Strategische doelstelling:

1. De openbare infrastructuur is toegankelijk voor alle senioren

2. Er is een verkeersveiligheidsplan toegespitst op de verkeersveiligheid van de senioren.

Operationele doelstelling:

	Doelstelling	Actie
1	Er is een prioriteitenplan met betrekking tot de heraanleg van voet- en fietspaden.	<ul style="list-style-type: none"> • In samenspraak met de Seniorenraad wordt een prioriteitenplan mbt de heraanleg van de voet- en fietspaden opgesteld. • De gemeente stimuleert de inwoners om de gebreken van voet- en fietspaden te signaleren.
2	De senioren maken meer gebruik van het openbaar vervoer.	<ul style="list-style-type: none"> • De gemeente promoot het gebruik van het openbaar vervoer.
3	De voetpaden zijn gebruiksvriendelijk voor senioren.	<ul style="list-style-type: none"> • De gemeente voorziet aangepaste borduren bij de oversteekplaatsen.

5) Culturele en maatschappelijke ontplooiing

- Levenslang leren (digitale kloof)
- Sport
- Bibliotheek
- Verenigingsleven
- Senioren kunnen zo lang mogelijk deelnemen aan het gemeentelijk aanbod op socio-cultureel vlak.

Strategische doelstelling:

1. Ouderen vinden hun weg in de elektronische wereld.
2. Verenigingen worden gewaardeerd als kloppend hart van de gemeente.
3. Een sportieve oudere is een gezonde oudere.
4. Een verhoogde deelname van senioren aan culturele, sportieve en andere ontspannende activiteiten.

Operationele doelstelling:

	Doelstelling	Actie
1	De senioren doen meer aan sport	<ul style="list-style-type: none"> • De inwoners van Melle krijgen korting indien zij aansluiten bij een Melse club via aankoop van sportcheques • Mellenaars moeten gemakkelijk

		<p>toegang krijgen tot bestaande fiets- en wandelroutes.</p> <ul style="list-style-type: none"> • Vanaf september 2010 moeten sportcheques beschikbaar zijn om een zwemabonnement met korting te kopen in de naburige gemeenten • 65 plussers met een laag inkomen krijgen extra korting voor sportbeoefening vanaf 2010 via de sportcheques • Sportbehoeftebepaling bij de RVT's opstellen die resulteren in acties vanaf 2011 • De sport- en bewegingsmogelijkheden worden gepromoot.
2	De senior kan zich intellectueel blijven ontplooiën	<ul style="list-style-type: none"> • Het vormingsaanbod promoten. • Thuisbezorging van ontleende boeken uitbouwen voor mindermobiele senioren, personen met een handicap en inwoners van RVT's. • De gemeente organiseert aangepaste basis- en kennismakingslessen ICT voor senioren.
3	De senior blijft sociaal-cultureel actief	<ul style="list-style-type: none"> • De gemeente promoot het aanbod aan sociaal-culturele activiteiten in de gemeente. • De toegankelijkheid tot de activiteiten wordt geoptimaliseerd. • De gemeente breidt het aanbod van de uitleendienst uit. • De gemeente stelt technische en organisatorische knowhow ter beschikking van de verenigingen.

6) Sociale cohesie

- vereenzaming
- generatieconflicten

Strategische doelstelling:

Senioren zijn betrokken bij hun directe omgeving en bij de samenleving als geheel.

Operationele doelstelling:

	Doelstelling	Actie
1	Minder generatieconflicten	<ul style="list-style-type: none">• Jongeren en senioren informeel en formeel met elkaar in contact brengen met het oog op wederzijdse verrijking.• Ouderen worden actief betrokken bij lesthema's in de lagere scholen.• De senioren worden betrokken bij het uitwerken van het speelstratendossier.
2	Geen eenzame ouderen	<ul style="list-style-type: none">• De eenzame oudere opsporen• Sociale contacten bevorderen door het ondersteunen van straat-, buurt- en wijkactiviteiten.• Het organiseren van telefooncirkels.• Aan ouderen met een beperkte mobiliteit de mogelijkheid bieden om zelf te winkelen

7) Leefmilieu

- Groen beleid

Strategische doelstelling:

Senioren kunnen leven in een gezonde leefomgeving.

Operationele doelstelling:

	Doelstelling	Actie
1	De groene ruimte blijft behouden en waar mogelijk uitgebreid.	<ul style="list-style-type: none">• De gemeente onderzoekt de mogelijkheden tot het creëren van nieuwe groene ruimten.

		<ul style="list-style-type: none"> • De gemeente maak een inventaris op van de groene ruimten.
2	Hinder door verkeer is tot een minimum beperkt.	<ul style="list-style-type: none"> • De gemeente probeert de plaatsing van een geluidsscherm langsheen grote lijninfrastructuur te bekomen. • Hinderlijk verkeer wordt ontmoedigd.

8) Werk en vrijwilligerswerk

- info over wat kan/mag
- info over verzekering en vergoeding
- aanbod
- vrijwilligersmarkt

Strategische doelstelling:

De senioren blijven zo lang mogelijk een bijdrage leveren aan de ontwikkeling van de samenleving.

Operationele doelstelling:

	Doelstelling	Actie
1	De senioren blijven actief	<ul style="list-style-type: none"> • De gemeente zorgt ervoor dat senioren ingeschakeld worden in gemeentelijke projecten. (Speelstraten, BIN-werking, ...)
2	Senioren nemen deel aan het vrijwilligerswerk	<ul style="list-style-type: none"> • De gemeente ondersteunt het vrijwilligerswerk in de gemeente. • De gemeente promoot de vrijwilligersinitiatieven. • De gemeente reikt jaarlijks een “prijs voor de vrijwilliger” uit. • De gemeente ondersteunt vrijwillige buurtinitiatieven. • De gemeente zorgt voor logistieke ondersteuning van de diverse vrijwilligersinitiatieven.